KEY PLAN

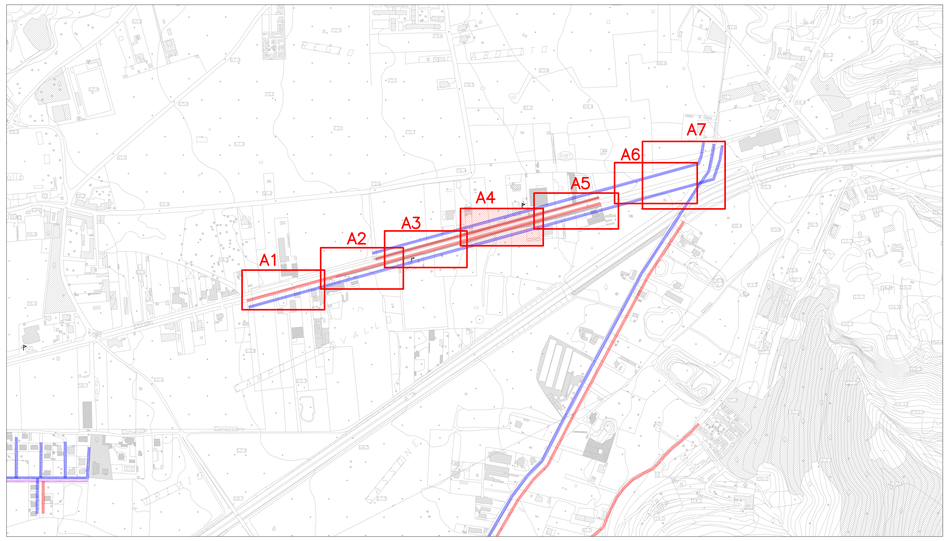

STATO DI PROGETTO SEZIONE STRADALE TIPO 1
Scala 1:100

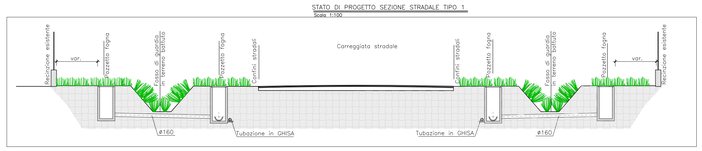

STATO DI PROGETTO SEZIONE STRADALE TIPO 3
Scala 1:100

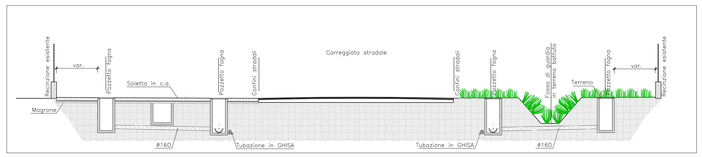

STATO DI PROGETTO SEZIONE STRADALE TIPO 4
Scala 1:100

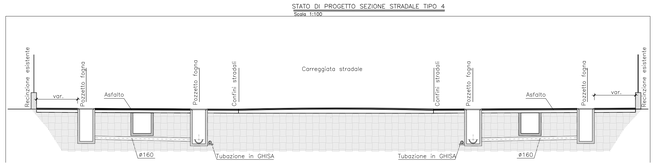

LEGENDA	
	Pozzetto prefabbricato saranno posti in opera su un sottofondo in calcestruzzo, dotati di chiusini in ghisa sferoidale, con telaio e coperchio, sempre con calcestruzzo, per uno spessore minimo di 15cm. I chiusini dovranno essere solidamente appoggiati ed ancorati alle strutture in calcestruzzo. Essi dovranno essere posti in opera a filo della pavimentazione, a secondo delle indicazioni progettuali
	Rete di scarico acque nere/griglia con tubo in PVC rigido corrugato SN8 DE 315 mm, SN4 DE 250 mm. Rete stradale di scarico interrata di acque civili e industriali, giunti a bicchiere con anello in gomma, diametro indicato in pianta
	Rete di adduzione acqua potabile con conforme alle norme UNI 9165 in polietilene reticolato PE100 PN16 SDR 11 con successiva finitura con vernice bituminosa e internamente con malta cementizia, giunzioni di tipo elastico con guarnizioni a profilo divergente, diametro indicato in pianta
	Rete fognaria esistente
	Realizzazione di nuova colonnina di distribuzione acqua potabile
	Idrante UNI 70 sottosuolo
	Pozzetto per intercettazione rete idrica
Tp = QUOTA TERRENO Ft = FONDO TUBO	

NB. IL PRESENTE ELABORATO GRAFICO E' DA RITENERSI VALIDO PER I SOLI IMPIANTI. PER QUANTO RIGUARDA LA BASE ARCHITETTONICA SI FACCIA RIFERIMENTO AI GRAFICI SPECIALISTICI

PLANIMETRIA TRATTO A4

Scala 1:200

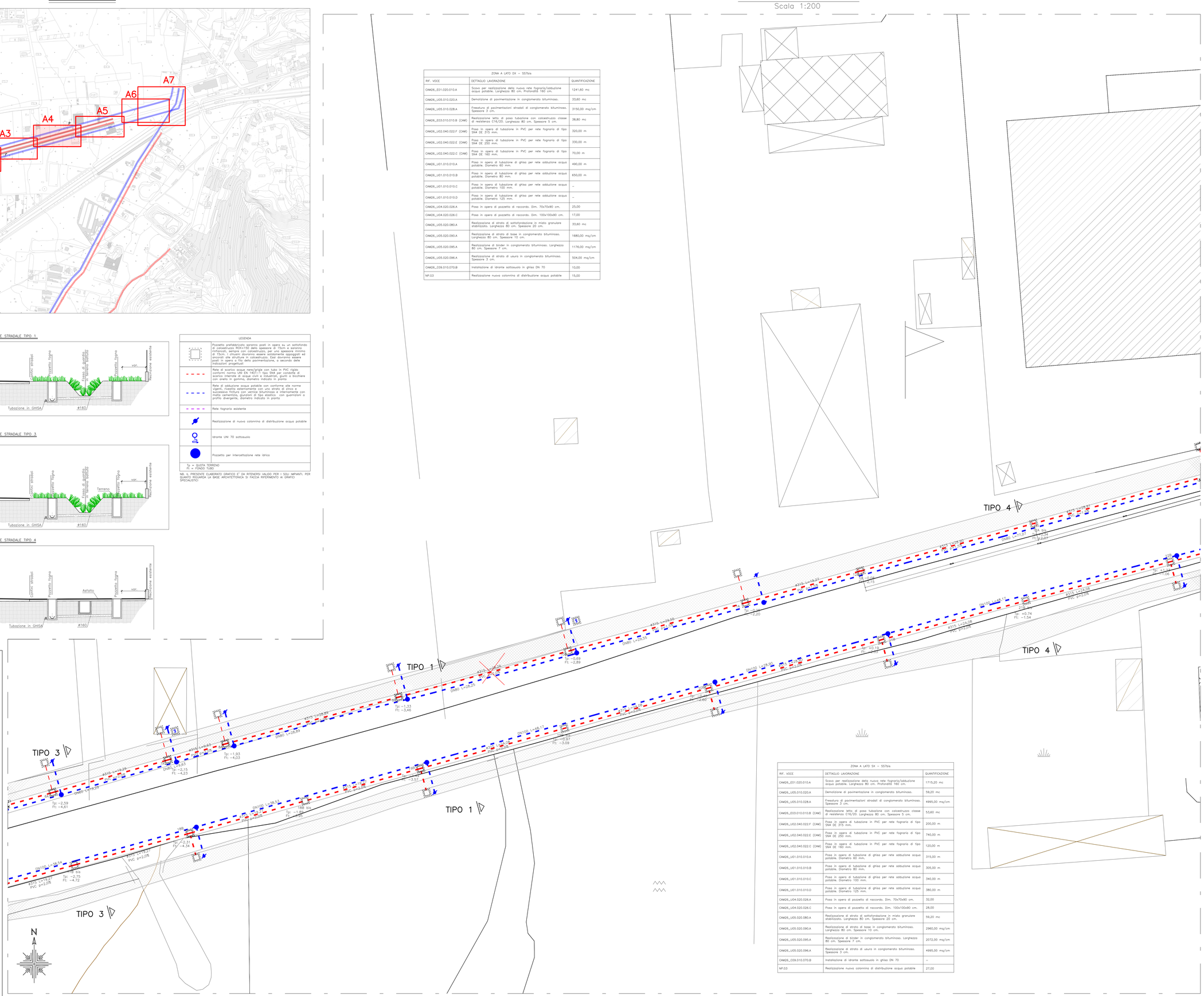

ZONA A LATO DX – SS7bis		
RIF. VOCE	DETTAGLIO LAVORAZIONE	QUANTIFICAZIONE
CAM26_E01.020.010.A	Scavo per realizzazione della nuova rete fognaria/adduzione acqua potabile. Larghezza 80 cm. Profondità 160 cm.	1241,60 mc
CAM26_U05.010.020.A	Demolizione di pavimentazione in conglomerato bituminoso.	33,60 mc
CAM26_U05.010.028.A	Fresatura di pavimentazioni stradali di conglomerato bituminoso. Spessore 3 cm.	3150,00 mq/cm
CAM26_E03.010.010.B (CAM)	Realizzazione letto di posa tubazione con calcestruzzo classe di resistenza C16/20. Larghezza 80 cm. Spessore 5 cm.	38,80 mc
CAM26_U02.040.022.F (CAM)	Posa in opera di tubazione in PVC per rete fognaria di tipo SN4 DE 315 mm.	320,00 m
CAM26_U02.040.022.E (CAM)	Posa in opera di tubazione in PVC per rete fognaria di tipo SN4 DE 250 mm.	330,00 m
CAM26_U02.040.022.C (CAM)	Posa in opera di tubazione in PVC per rete fognaria di tipo SN4 DE 160 mm.	70,00 m
CAM26_U01.010.010.A	Posa in opera di tubazione di ghisa per rete adduzione acqua potabile. Diametro 60 mm.	490,00 m
CAM26_U01.010.010.B	Posa in opera di tubazione di ghisa per rete adduzione acqua potabile. Diametro 80 mm.	650,00 m
CAM26_U01.010.010.C	Posa in opera di tubazione di ghisa per rete adduzione acqua potabile. Diametro 100 mm.	–
CAM26_U01.010.010.D	Posa in opera di tubazione di ghisa per rete adduzione acqua potabile. Diametro 125 mm.	–
CAM26_U04.020.026.A	Posa in opera di pozzetto di raccordo. Dim. 70x70x90 cm.	25,00
CAM26_U04.020.026.C	Posa in opera di pozzetto di raccordo. Dim. 100x100x90 cm.	17,00
CAM26_U05.020.080.A	Realizzazione di strato di sottofondazione in misto granulare stabilizzato. Larghezza 80 cm. Spessore 20 cm.	33,60 mc
CAM26_U05.020.090.A	Realizzazione di strato di base in conglomerato bituminoso. Larghezza 80 cm. Spessore 10 cm.	1680,00 mq/cm
CAM26_U05.020.095.A	Realizzazione di binder in conglomerato bituminoso. Larghezza 80 cm. Spessore 7 cm.	1176,00 mq/cm
CAM26_U05.020.096.A	Realizzazione di strato di usura in conglomerato bituminoso. Spessore 3 cm.	504,00 mq/cm
CAM26_C09.010.070.B	Installazione di idrante sottosuolo in ghisa DN 70	10,00
NP.03	Realizzazione nuova colonnina di distribuzione acqua potabile	15,00

ZONA A LATO SX – SS7bis		
RIF. VOCE	DETTAGLIO LAVORAZIONE	QUANTIFICAZIONE
CAM26_E01.020.010.A	Scavo per realizzazione della nuova rete fognaria/adduzione acqua potabile. Larghezza 80 cm. Profondità 160 cm.	1715,20 mc
CAM26_U05.010.020.A	Demolizione di pavimentazione in conglomerato bituminoso.	59,20 mc
CAM26_U05.010.028.A	Fresatura di pavimentazioni stradali di conglomerato bituminoso. Spessore 3 cm.	4995,00 mq/cm
CAM26_E03.010.010.B (CAM)	Realizzazione letto di posa tubazione con calcestruzzo classe di resistenza C16/20. Larghezza 80 cm. Spessore 5 cm.	53,60 mc
CAM26_U02.040.022.F (CAM)	Posa in opera di tubazione in PVC per rete fognaria di tipo SN4 DE 315 mm.	200,00 m
CAM26_U02.040.022.E (CAM)	Posa in opera di tubazione in PVC per rete fognaria di tipo SN4 DE 250 mm.	740,00 m
CAM26_U02.040.022.C (CAM)	Posa in opera di tubazione in PVC per rete fognaria di tipo SN4 DE 160 mm.	120,00 m
CAM26_U01.010.010.A	Posa in opera di tubazione di ghisa per rete adduzione acqua potabile. Diametro 60 mm.	315,00 m
CAM26_U01.010.010.B	Posa in opera di tubazione di ghisa per rete adduzione acqua potabile. Diametro 80 mm.	305,00 m
CAM26_U01.010.010.C	Posa in opera di tubazione di ghisa per rete adduzione acqua potabile. Diametro 100 mm.	340,00 m
CAM26_U01.010.010.D	Posa in opera di tubazione di ghisa per rete adduzione acqua potabile. Diametro 125 mm.	380,00 m
CAM26_U04.020.026.A	Posa in opera di pozzetto di raccordo. Dim. 70x70x90 cm.	32,00
CAM26_U04.020.026.C	Posa in opera di pozzetto di raccordo. Dim. 100x100x90 cm.	28,00
CAM26_U05.020.080.A	Realizzazione di strato di sottofondazione in misto granulare stabilizzato. Larghezza 80 cm. Spessore 20 cm.	59,20 mc
CAM26_U05.020.090.A	Realizzazione di strato di base in conglomerato bituminoso. Larghezza 80 cm. Spessore 10 cm.	2960,00 mq/cm
CAM26_U05.020.095.A	Realizzazione di binder in conglomerato bituminoso. Larghezza 80 cm. Spessore 7 cm.	2072,00 mq/cm
CAM26_U05.020.096.A	Realizzazione di strato di usura in conglomerato bituminoso. Spessore 3 cm.	4995,00 mq/cm
CAM26_C09.010.070.B	Installazione di idrante sottosuolo in ghisa DN 70	–
NP.03	Realizzazione nuova colonnina di distribuzione acqua potabile	27,00

PR CAMPANIA FESR 2021-2027

PR CAMPANIA FESR 2021-2027, Obiettivo di Policy 2, Asse II – O.S. 2.5 – Azione 2.5.1

COMPRENSORIO DELL'AREA NOLANA

Adeguamento e potenziamento della rete idrica e fognaria
nel Comune di Casamarciano (NA)
CUP: H21D25000060002 - CIP: I/IPS/202675

GORI
INGEGNERIA
Il Responsabile
Ing. Giuseppina Riccio

PFTE

Elaborato: EG_SP.04

Scala: 1:200

Titolo: Stato di Progetto
Zona A - S.S. 7 Bis - Tratto A4

Rev	Motivo della revisione	Data	Redatto	Verificato	Approvato
00	Emissione	Maggio 2026			

Esecuzione delle Opere

Il Sindaco
Dott. Clemente Primiano

Prestazioni Specialistiche
CIRELLA ENGINEERING

Il Progettista
Ing. Raffaele Carrella
DYNDA
Via Pergolesi n° 4 Marigliano (NA)
tel/fax: 081/5120884, dynda4@gmail.com

Il R.U.P.
Ing. Domenico Tizzano

Il presente progetto è protetto a termini di legge.